

云南省 MTC 通行费数电发票开票教程

国家税务总局和交通运输部联合发布《关于在收费公路通行费（ETC）领域全面推行数电发票有关事项的通知》，明确在全国范围内全面推行通行费数电发票。云南省稳步推进通行费数电发票推广应用工作，助力云南交通运输行业数字化、智能化转型。

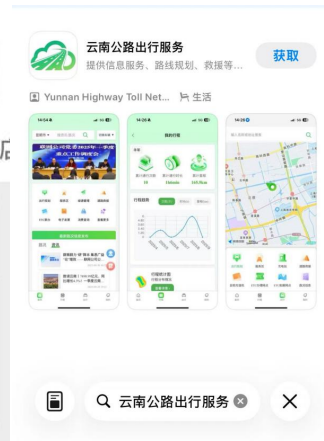
目前，云南省 ETC 通行费数电发票已全面启用，MTC 数电发票即将上线。在云南省收费公路 MTC 车道通行且使用现金、微信、支付宝、云闪付进行支付的用户，均有权申请开具通行费电子发票。

一、绑定车牌开票

步骤一：通过微信搜索【云南公路出行服务】小程序，或于应用商店下载【云南公路出行服务】APP，首页点击【电子发票】进入开票页面。



(微信小程序)



(APP)



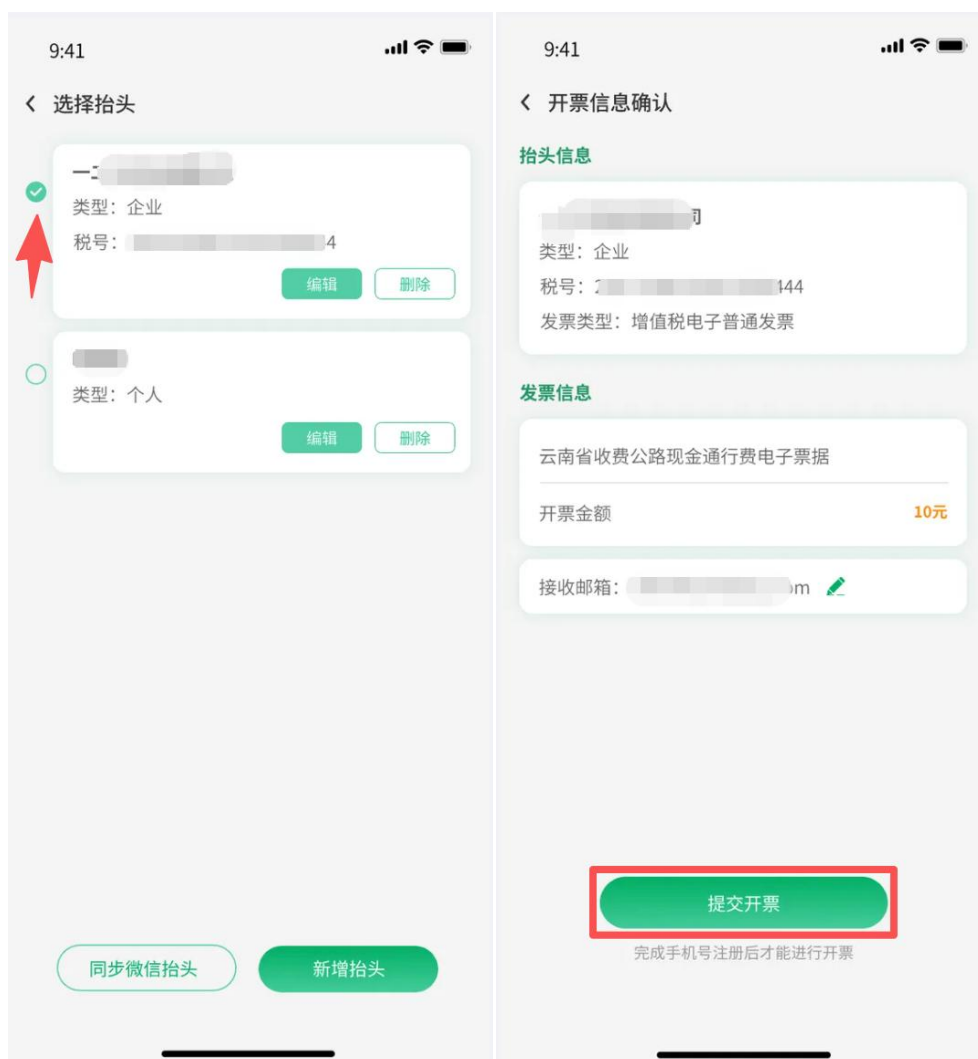
步骤二：点击【绑定车辆】，依次输入车牌号、车牌颜色，并上传行驶证，输入验证码后点击【申请绑定】。



步骤三：绑定成功后点击【我要开票】，勾选对应车辆的通行记录后，点击【开具发票】。



步骤四：选择抬头后确认开票信息，点击【提交开票】。



注意：

绑定车牌开票方式不支持临时牌照，用户可选其他形式进行开票。

二、移动支付开票

(一) 微信

方式一：支付平台直接开票

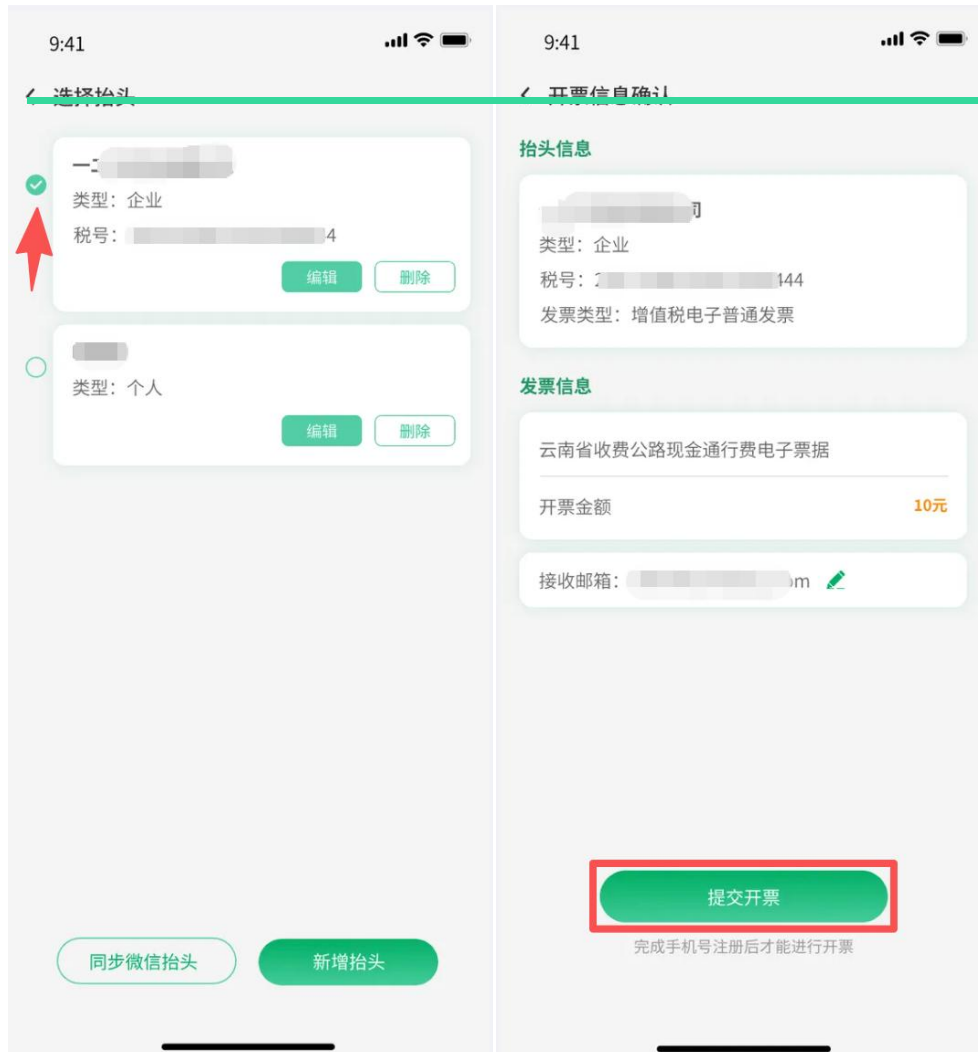
步骤一：通过微信搜索【云南公路出行服务】小程序，首页点击【电子发票】进入开票页面。



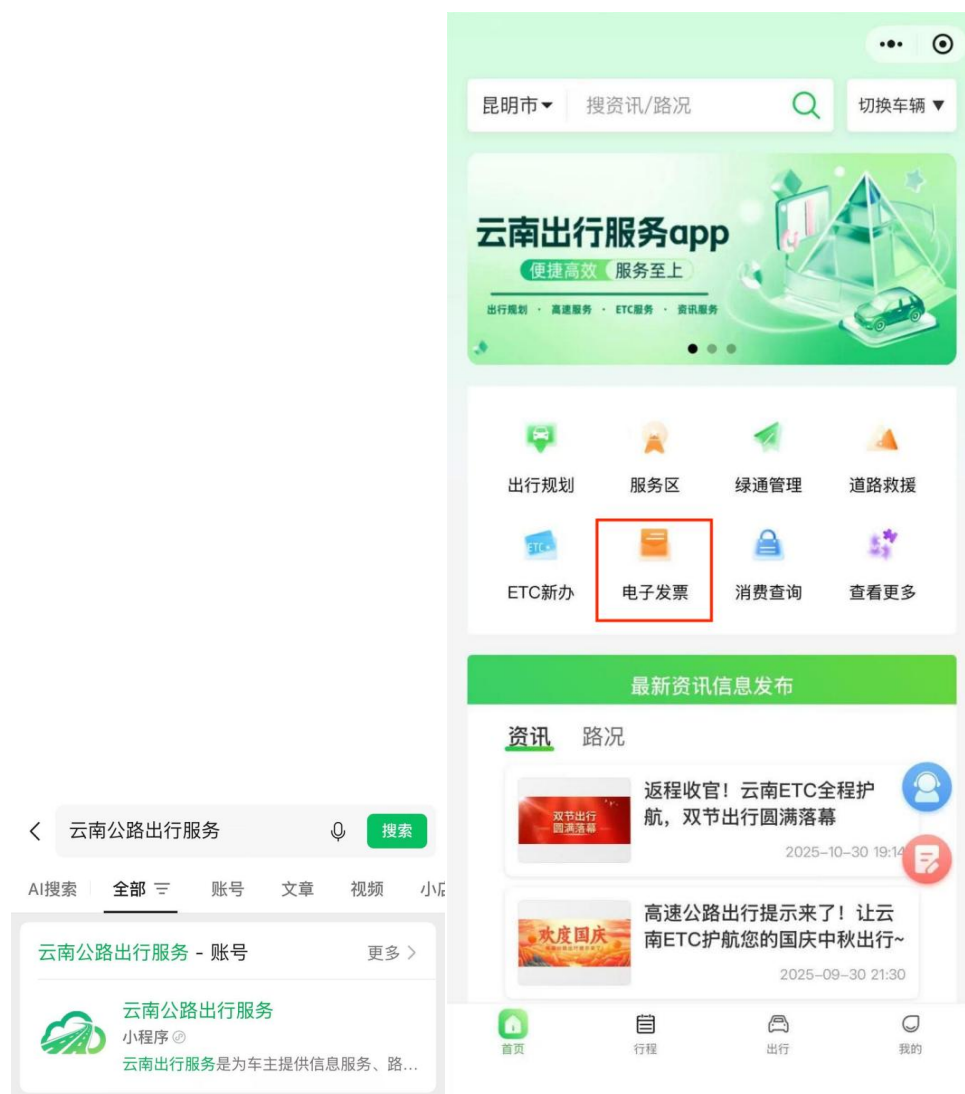
步骤二：点击【我要开票】，勾选对应车辆的通行记录后，点击【开具发票】。



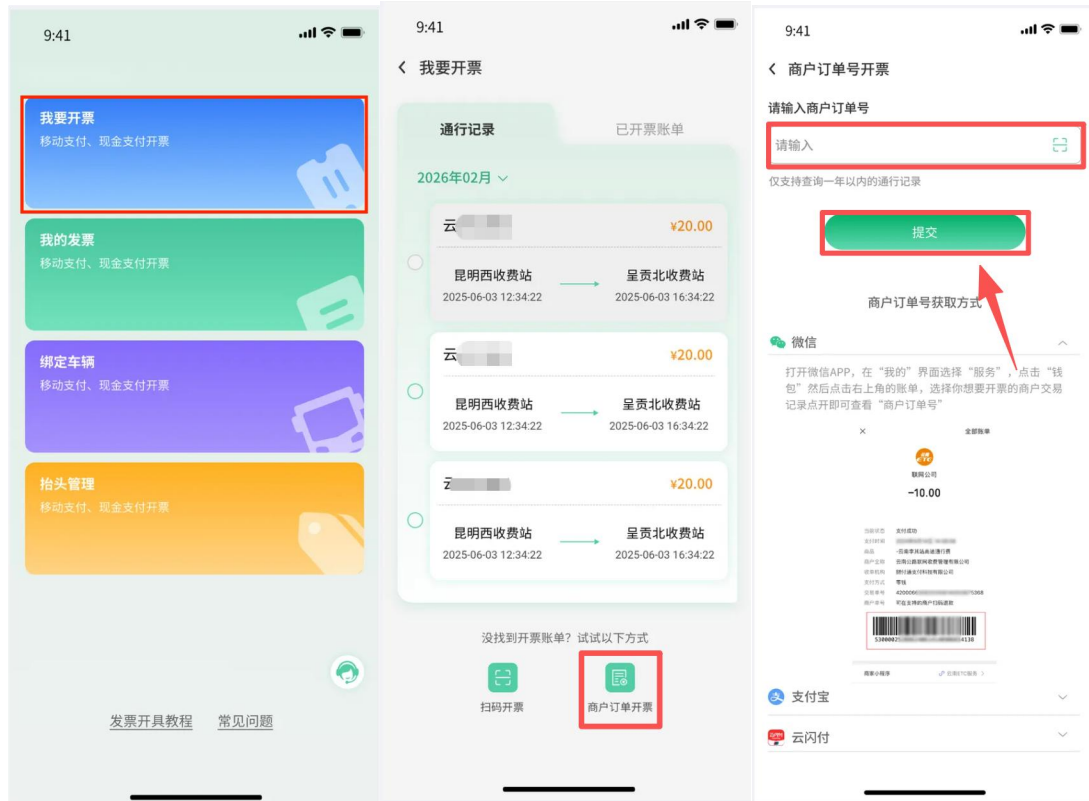
步骤三：选择抬头后确认开票信息，点击【提交开票】。



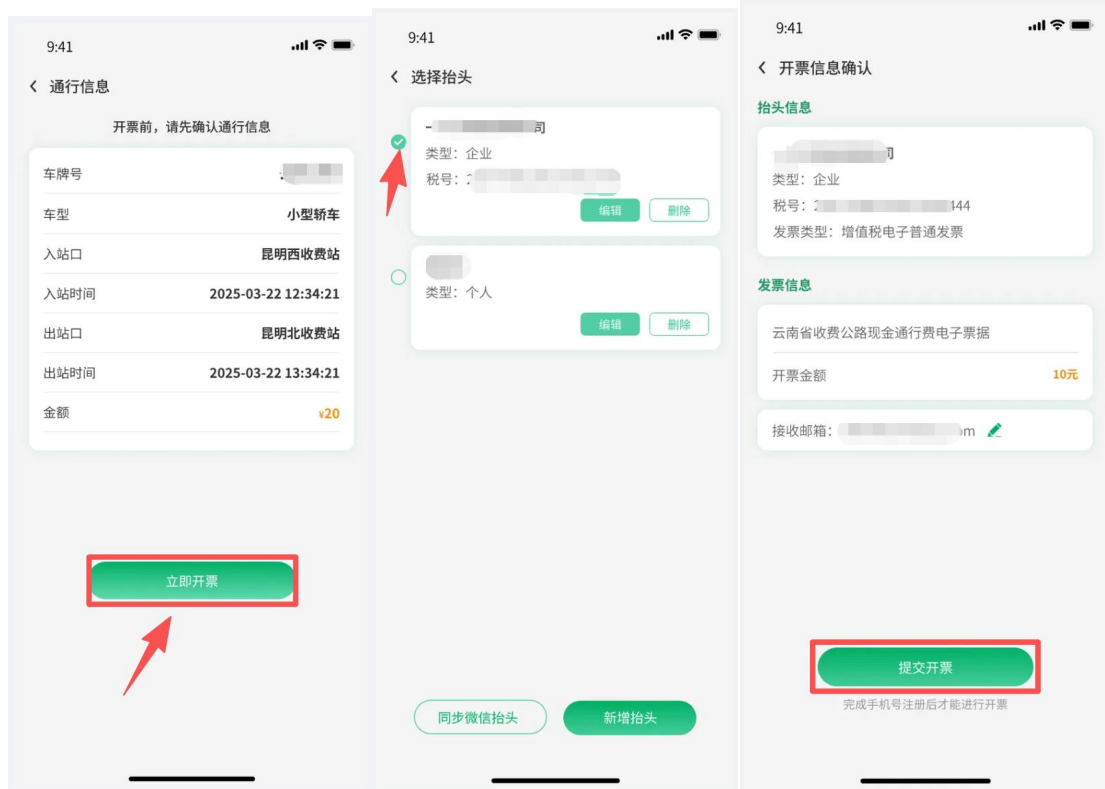
步骤二：通过微信通过微信搜索【云南公路出行服务】小程序，首页点击【电子发票】进入开票页面。



步骤三：依次点击【我要开票】-【商户订单号开票】，输入商户订单号后点击【提交】。



步骤四：确认通行信息无误后点击【立即开票】，选择抬头后确认开票信息，点击【提交开票】。



(二) 支付宝

方式一：支付平台直接开票

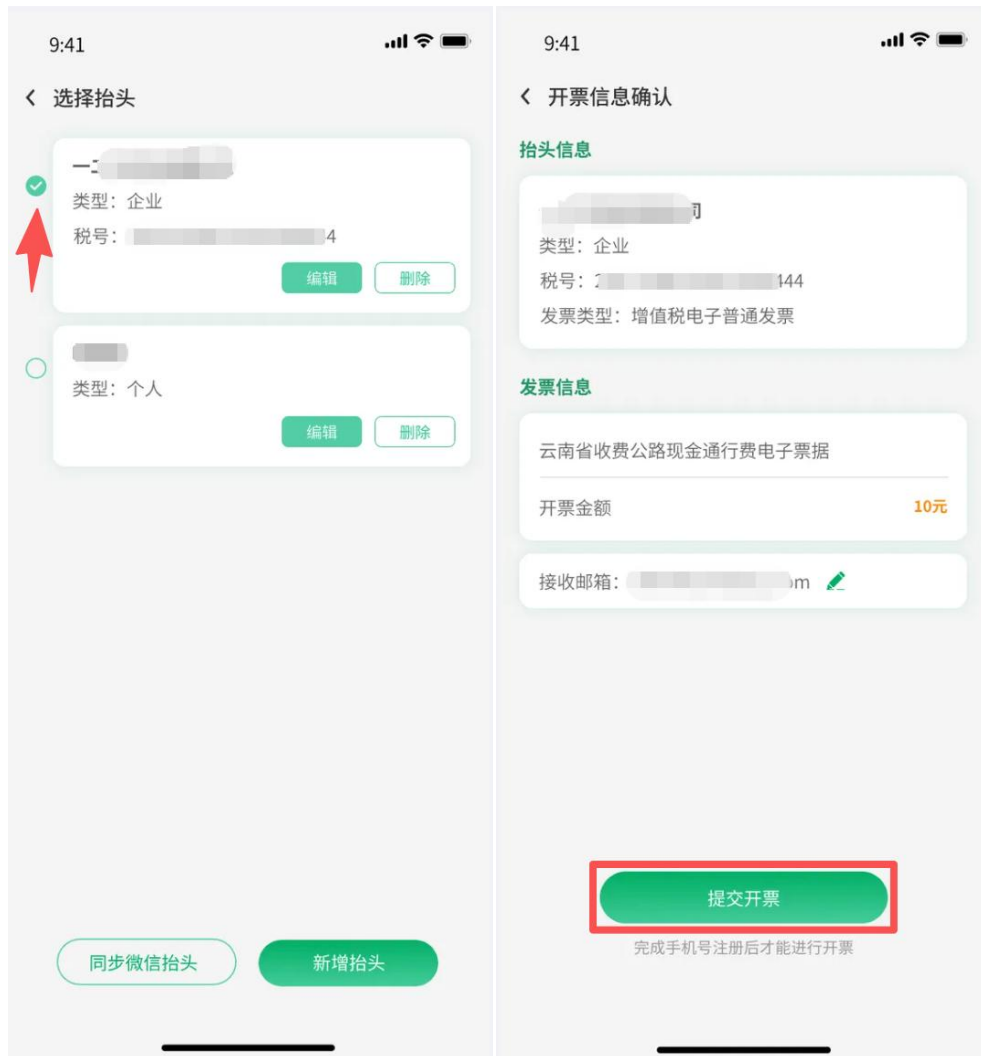
步骤一：通过支付宝搜索“云南 ETC 服务”小程序；首页点击【MTC 发票】进入开票平台。



步骤二：点击【我要开票】，勾选对应车辆的通行记录后，点击【开具发票】。



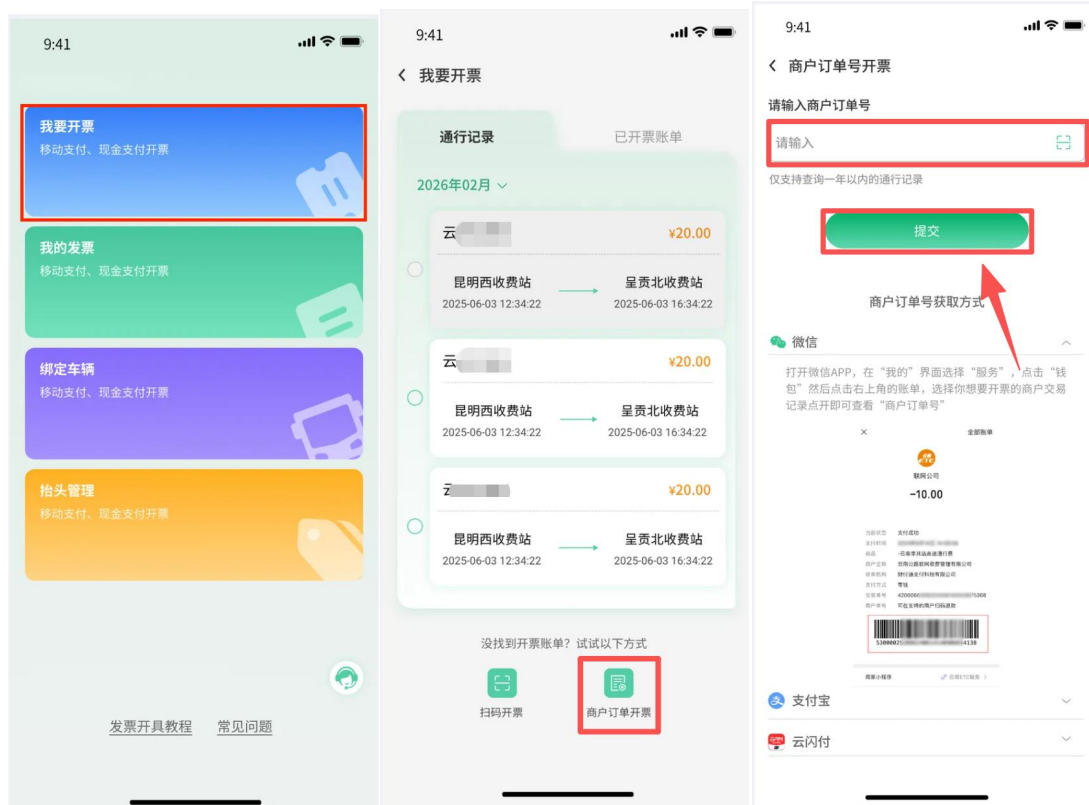
步骤三：选择抬头后确认开票信息，点击【提交开票】。



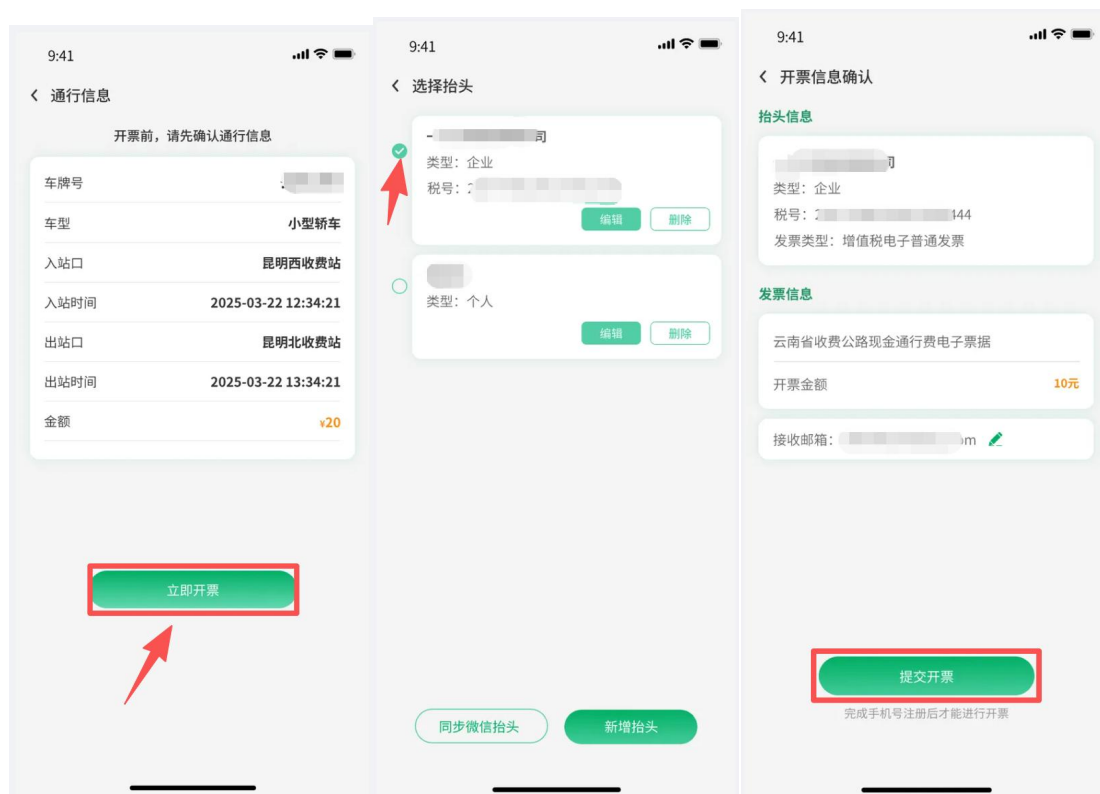
步骤二：通过支付宝搜索“云南 ETC 服务”小程序；首页点击【MTC 发票】进入开票平台。



步骤三：依次点击【我要开票】-【商户订单号开票】，输入商户订单号后点击【提交】。



步骤四：确认通行信息无误后点击【立即开票】，选择抬头后确认开票信息，点击【提交开票】。



(三) 云闪付

步骤一：打开云闪付，依次点击【我的】-【交易记录】，选择对应支付订单后获取商户订单号。

云闪付



打开云闪付点击“我的”



点击交易记录



选择支付订单

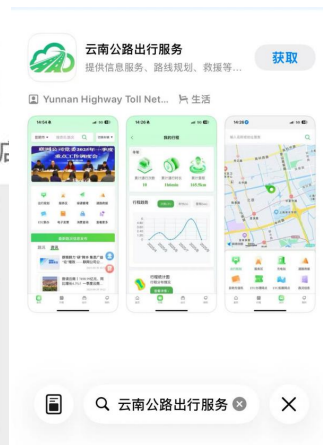


屏幕截图

步骤二：通过微信搜索【云南公路出行服务】小程序，或于应用商店下载【云南公路出行服务】APP，首页点击【电子发票】进入开票页面。



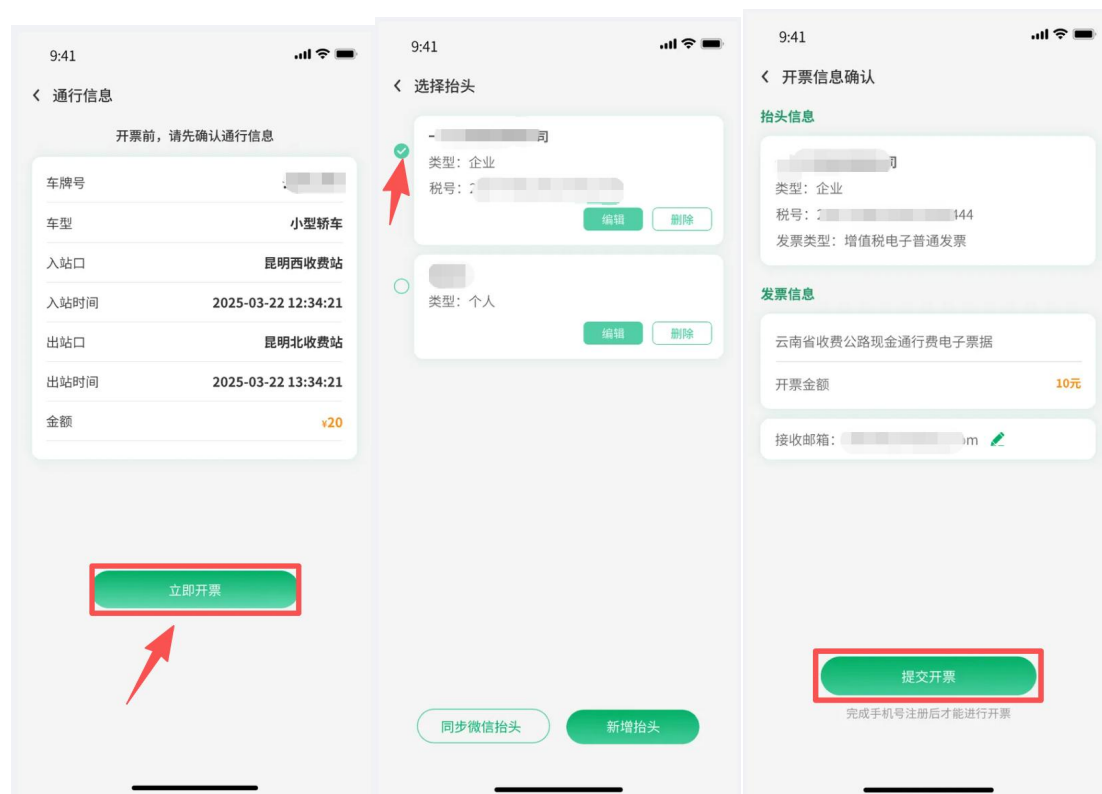
(微信小程序)



(APP)



步骤四：确认通行信息无误后点击【立即开票】，选择抬头后确认开票信息，点击【提交开票】。

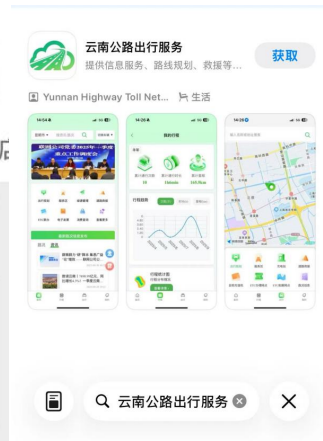


三、扫码开票

步骤一：通过微信搜索【云南公路出行服务】小程序，或于应用商店下载【云南公路出行服务】APP，首页点击【电子发票】进入开票页面。



(微信小程序)



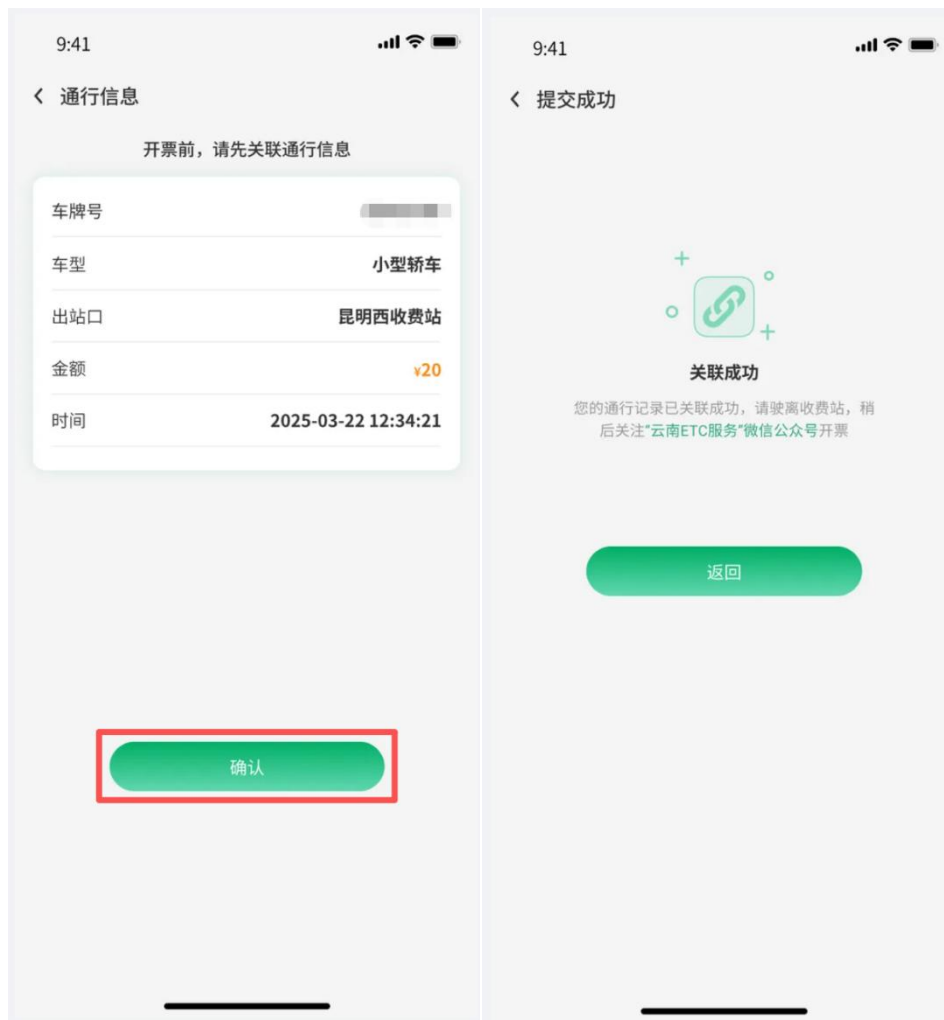
(APP)



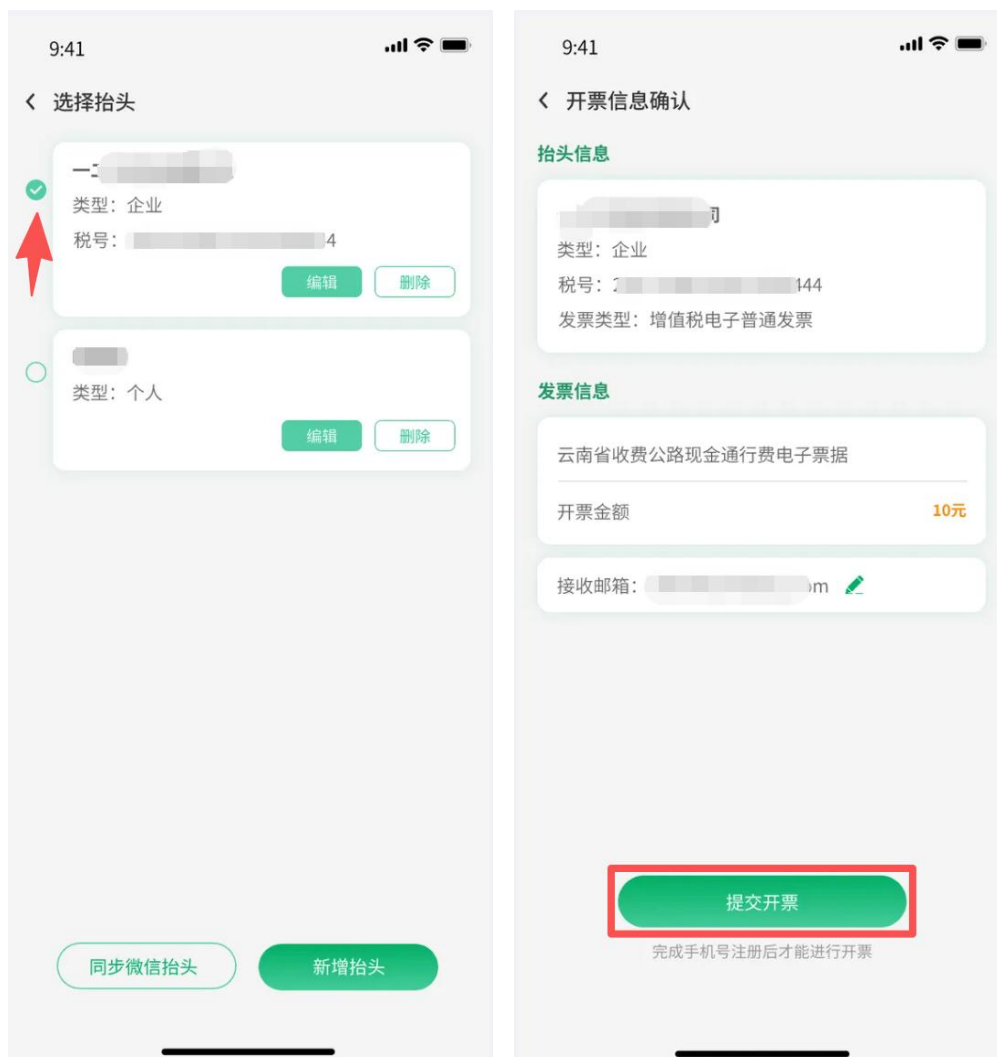
步骤二：依次点击【我要开票】-【扫码开票】，扫描出站口电子屏二维码。



步骤三：确认通行信息无误后点击【确认】，关联通行信息后点击【返回】。



步骤四：选择抬头后确认开票信息，点击【提交开票】。



注意：为保证通行效率，若遇到网络状况不佳、系统反馈迟缓等情况，请拍照留存电子屏幕上的二维码后驶离收费站，后续再开票。